Универсальное решение: Набор для удаления имплантатов

Dr. SOS+ Kit

Универсально: Подходит для любой имплантационной системы!

- Один набор для всех экстренных случаев

При возникновении проблемы с винтом

DRS 05<Ver.B>

Внутренний направляющий инструмент		Стержень для удаления		Обратное сверло		Насадка для удаления винта		Держатель винта	
NINT 11H	INT 11H	RB 32	RB 34	RCD 32	RCD 34	SRTN 25	SRTR 25	SHN 26	SHR 23

Универсальный драйвер для удаления импланта			Направляющий метчик	Рукоятка с квадратным хвостовиком	Квадратный адаптер	Ключ с квадратным профилем
UFRD 29	UFRD 20	FRD 26	SGT 2018A	SHH 11	SA 8075	SSW 050

При возникновении проблемы с имплантом или абатментом

01 Убыль костной ткани

02 Трещина

03 Неполный перелом

04 Полный перелом

05 Повреждение внутренней структуры

06 Перелом абатмента

07 Повреждение формирователя десны

08 Перелом винта абатмента

09 Срыв шестигранника на винте

Универсальное решение: Набор для удаления имплантатов

Dr. SOS+ Kit

Легко: Удаление имплантата и ортопедических компонентов всего за 2 шага!

- Универсальность в использовании - под любой размер и систему
- Удаление за 2 шага с помощью одного Universal Driver

✓ **Dr. SOS+ KIT** → **2 ЭТАПА**

1 этап	2 этап
Установка Universal Driver	Удаление с помощью обратного вращения

✗ **Компания O** → **4 ЭТАПА**

1 этап	2 этап	3 этап	4 этап
	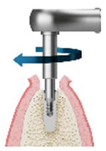	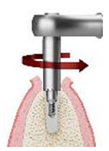	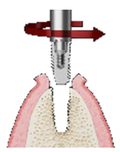
После определения производителя и типа имплантанта — выбор RemoverScrew	Установка Remover Screw (по часовой стрелке)	Установка Remover Body (против часовой стрелки)	Медленное удаление имплантанта (против часовой стрелки)

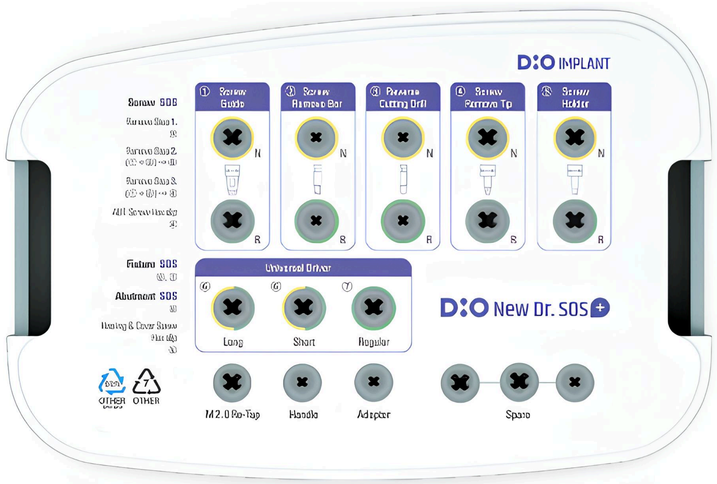

Просто: Все самое необходимое в одном комплекте!

- Хирургический набор без лишних компонентов

✓ **Dr. SOS+ KIT**



С помощью одного набора можно удалить Имплант/ Абатмент/ Винт

✗ **Компания O**

1. **Требуется покупка дополнительных наборов Имплант/Абатмент/Винт**
2. **Для других брендов — полный набор или инструменты отдельно**

Один Driver

Необходимо приобрести инструменты по типу соединения и размера